


Logowanie karty kierowcy w tachografie Stoneridge

Prawidłowe zalogowanie karty kierowcy w tachografie cyfrowym przysparza wielu problemów i, niestety, jest źródłem poważnych kar finansowych. Jak więc ich uniknąć?

Jeśli kierowca nieprawidłowo zaloguje kartę, to zamiast udokumentować „odpoczynek” (piktogram: łóżko), w pliku cyfrowym zapisany zostanie „nieudokumentowany okres aktywności” (piktogram: pytajnik [?]). Jeżeli na karcie zapisany zostanie „nieudokumentowany okres aktywności”, to, zakładając nawet, że trwa on np. ponad 11 godzin – nie zostanie uznany przez organa kontrolne za „odpoczynek”.

Aby tego uniknąć, kierowca musi postępować zgodnie z poniższą procedurą:


1) Aby włożyć kartę kierowcy, należy przytrzymać przycisk „1” lub „2” (zależnie, którą chcemy włożyć).



2) Po włożeniu karty kierowcy tachograf wita kierowcę napisem: „SPRAWDZANIE KARTY W TOKU”



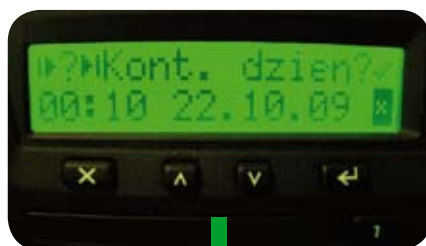
3) Tachograf podaje nazwisko właściciela karty.



4) Tachograf podaje datę i godzinę ostatniego wyjęcia karty z (dowolnego) tachografu cyfrowego.



5) Tachograf pyta: „KONT. DZIEŃ?”, co oznacza, czy kontynuować dzień.




7) Jeśli rozpoczynamy kolejny dzień,



na pytanie „KONT. DZIEŃ?” wybieramy strzałkami odpowiedź „nie” – znaczek: „x” i potwierdzamy, klikając: Enter (przycisk ze strzałką w dół i w lewo),

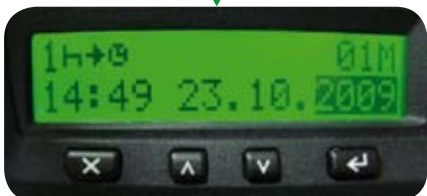

– następnie wyskakuje ekran początkowej daty i godziny: domyślnie jest ustawiony na datę i godzinę ostatniego wyjęcia karty kierowcy,

– naciskamy Enter 6 x, ponieważ chcemy udokumentować odpoczynek kierowcy od ostatniego wyciągnięcia karty

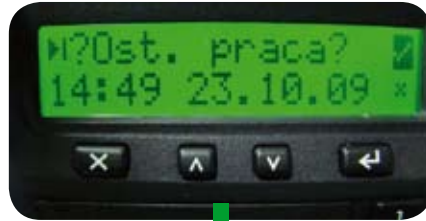




– przechodzimy do kolejnego ekranu, na którym podana jest aktualna data i godzina, naciskamy Enter 5 x



– i przechodzimy do ekranu wyboru zakończenia pracy,
– potwierdzamy termin ostatniej pracy „tak” – strzałka w dół: „v”, kierując strzałkami i potwierdzając Enterem,



– następnie tachograf pyta o kraj,



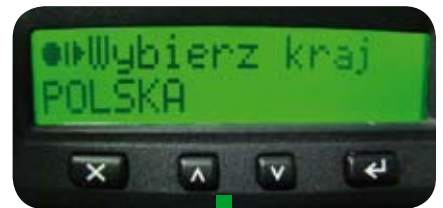
– wybieramy kraj strzałkami i potwierdzamy znakiem Entera,



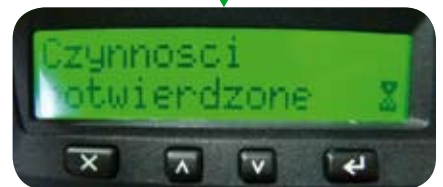
– kolejno tachograf pyta o czas rozpoczęcia, dajemy 5 x Enter,



– następnie tachograf pyta o kraj,
– wybieramy kraj strzałkami i potwierdzamy znakiem Entera,



– następnym ekranem jest „Popraw wpisy” – dajemy Enter.



– Teraz karta kierowcy została zalogowana w sposób prawidłowy i okres pomiędzy ostatnim jej wyjęciem z tachografu a obecnym założeniem został udokumentowany jako „odpoczynek”.

Mariusz Miąsko
Kancelaria Prawna Viggen
www.viggen.pl